

Процесс голосования граждан за объекты в рамках федерального проекта «Формирование комфортной городской среды»

Принять участие в общероссийском голосовании за объекты благоустройства граждан можно несколькими способами:

1. САМОСТОЯТЕЛЬНО

1.1 На платформе 89.gorodsreda.ru

1.2 На платформе обратной связи с населением (ПОС)

2. С ПОМОЩЬЮ ВОЛОНТЕРА

САМОСТОЯТЕЛЬНОЕ ГОЛОСОВАНИЕ

1.1 На платформе 89.gorodsreda.ru

1 шаг

Пройти авторизацию:

- на Платформе (89.gorodsreda.ru, представленной на Рисунке 1)
- или в личном кабинете пользователя через ЕСИА (п.2), для которого разработан модуль взаимодействия с Платформой.

1. Голосование на платформе 89.gorodsreda.ru

The screenshot shows the website interface for the 89.gorodsreda.ru platform. At the top, it displays the region as "Санкт-Петербург" and the voting period from "12.04.2021" to "30.05.2021". The main header includes the project name "ФОРМИРОВАНИЕ КОМФОРТНОЙ ГОРОДСКОЙ СРЕДЫ" and a blue button labeled "ВХОД ДЛЯ ГОЛОСОВАНИЯ". Below the header, there is a navigation menu with "О ПРОЕКТЕ" and "РЕАЛИЗОВАННЫЕ ПРОЕКТЫ". The main content area features the slogan "СДЕЛАЕМ ГОРОД КОМФОРТНЕЕ" and a call to action "ГОЛОСОВАТЬ ЗА СВОЙ ГОРОД". The background of the main content area is an illustration of a city park with people sitting on a bench, trees, and buildings.

Рисунок 1 – платформа 89.gorodsreda.ru

Рисунок 2 – Выпадающий список выбора региона

2 шаг

Нажать кнопку «Голосовать за свой город» (Рисунок 3).

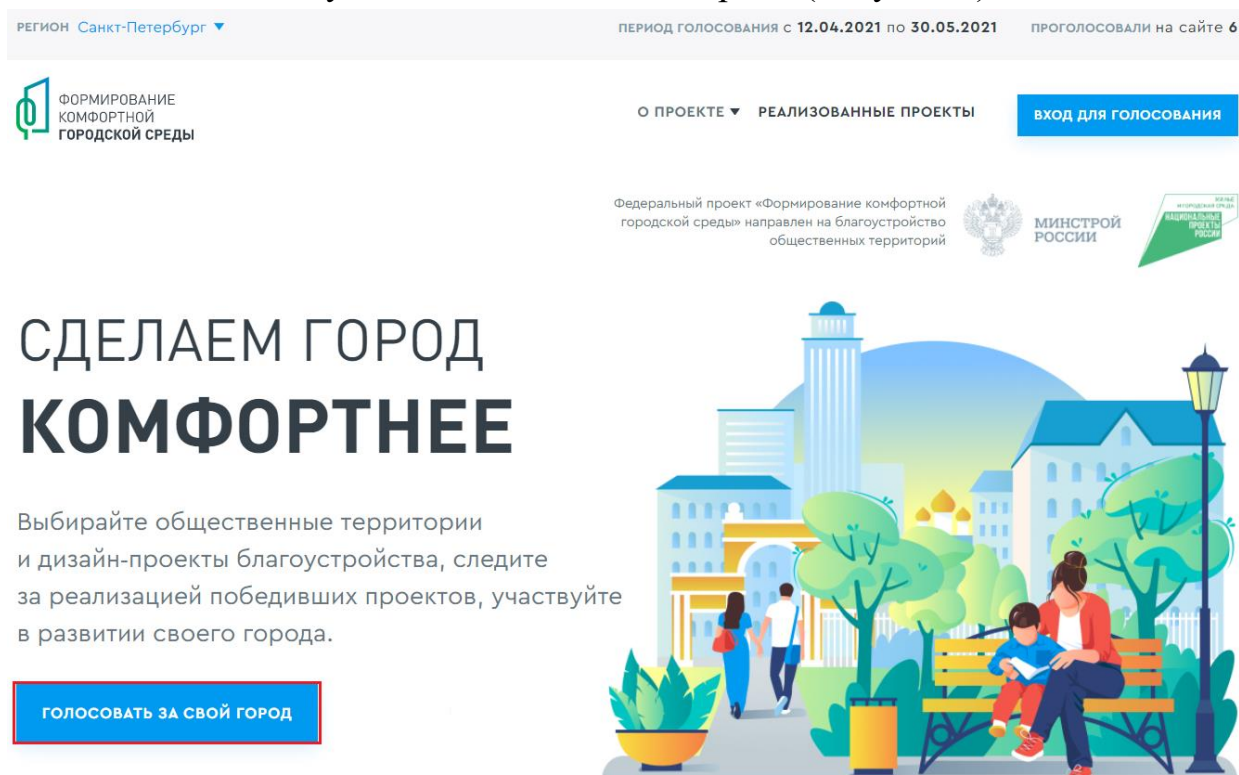


Рисунок 3 – Кнопка «Голосовать за свой город»

3 шаг

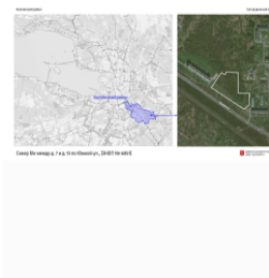
Познакомиться с объектами для голосования (Рисунке 4).

Объекты для голосования

ВЫБЕРИТЕ ИНТЕРЕСУЮЩИЙ ВАС ОБЪЕКТ В СПИСКЕ НИЖЕ

Сквер б/н между д. 7 и д. 13 по Южной ул., (ЗНОП № 6051) (Колпинский район)

С учетом мнений жителей планируется выполнить благоустройство территории сквера б/н между д. 7 и д. 13 по Южной ул. Основной задачей при благоустройстве будет являться устройство дорожно-тропиночной сети, организация площадок для тихого и активного отдыха, создание благоприятных условий для пребывания всех возрастных групп населения. Для организации отдыха в сквере будет создано современное рекреационное пространство.



[УЗНАТЬ ПОДРОБНОСТИ И ПРОГОЛОСОВАТЬ](#)

Рисунок 4 – страница доступных объектов для голосования

4 шаг

Чтобы проголосовать за понравившийся объект необходимо нажать кнопку «Узнать подробности и проголосовать». Гражданину станет доступна страница просмотра информации об объекте (Рисунок 5).

Объекты для голосования

ВЫБЕРИТЕ ИНТЕРЕСУЮЩИЙ ВАС ОБЪЕКТ В СПИСКЕ НИЖЕ

The screenshot shows a web interface for voting on a specific object. At the top, there is a link to return to the list of objects. The main title identifies the object as a square between houses 7 and 13 on South Street, with a ZNOD number 6051 in the Kolpin district. Below the title, the object's status is shown as 'On voting'. There are two images: a map of the Kolpin district with the square highlighted in blue, and a satellite view of the square. To the right, the name of the territory curator, Oleg Vasilevich Demkin, is displayed, along with a button to contact him. At the bottom, there is a large blue button labeled 'ПРОГОЛОСОВАТЬ' and a green bar indicating that 3 people have voted for this object.

Рисунок 5 – страница просмотра информации об объекте

На странице просмотра информации об объекте гражданин может ознакомиться с информацией о кураторе территории, о количестве проголосовавших за объект, картинками, описанием объекта.

5 шаг

Нажать кнопку «Проголосовать», для перехода к форме регистрации гражданина для голосования (Рисунок 6).

Регистрация гражданина для голосования

[1. Данные гражданина](#) 2. Подтверждение личности
гражданина

Фамилия

Имя

Отчество (Если есть)

Email (Необязательно)

Номер телефона

Для завершения регистрации на следующем этапе выберите удобный для Вас способ подтверждения вашей личности.

Я даю [Согласие на обработку моих персональных данных](#), а также их передачу в соответствии с п.3. ст.6 ФЗ-152 «О персональных данных»

Я даю [согласие на распространение моих персональных данных](#) неопределенному кругу лиц >

[Продолжить регистрацию](#)

Рисунок 6 – Форма регистрации гражданина для голосования

Необходимо заполнить ФИО, электронную почту (необязательно), номер телефона, поставить галочку напротив согласия на обработку персональных данных. После заполнения данных кнопка «Продолжить регистрацию» станет активной, как представлено на Рисунке 7.

Регистрация гражданина для голосования

1. Данные гражданина2. Подтверждение личности
гражданина

Фамилия

Имя

Отчество (Если есть)

Email (Необязательно)

Номер телефона

Для завершения регистрации на следующем этапе выберите удобный для Вас способ подтверждения вашей личности.

Я даю [Согласие на обработку моих персональных данных](#), а также их передачу в соответствии с п.3. ст.6 ФЗ-152 «О персональных данных»

Я даю [согласие на распространение моих персональных данных](#) неопределенному кругу лиц >

[Продолжить регистрацию](#)

Рисунок 7 – активная кнопка «Продолжить регистрацию»

6 шаг

При нажатии на кнопку «Продолжить регистрацию» станет доступна самостоятельная авторизация на Платформе двумя способами - с помощью Единой системы идентификации и аутентификации (Далее - ЕСИА) и по номеру телефона (Рисунок 8).

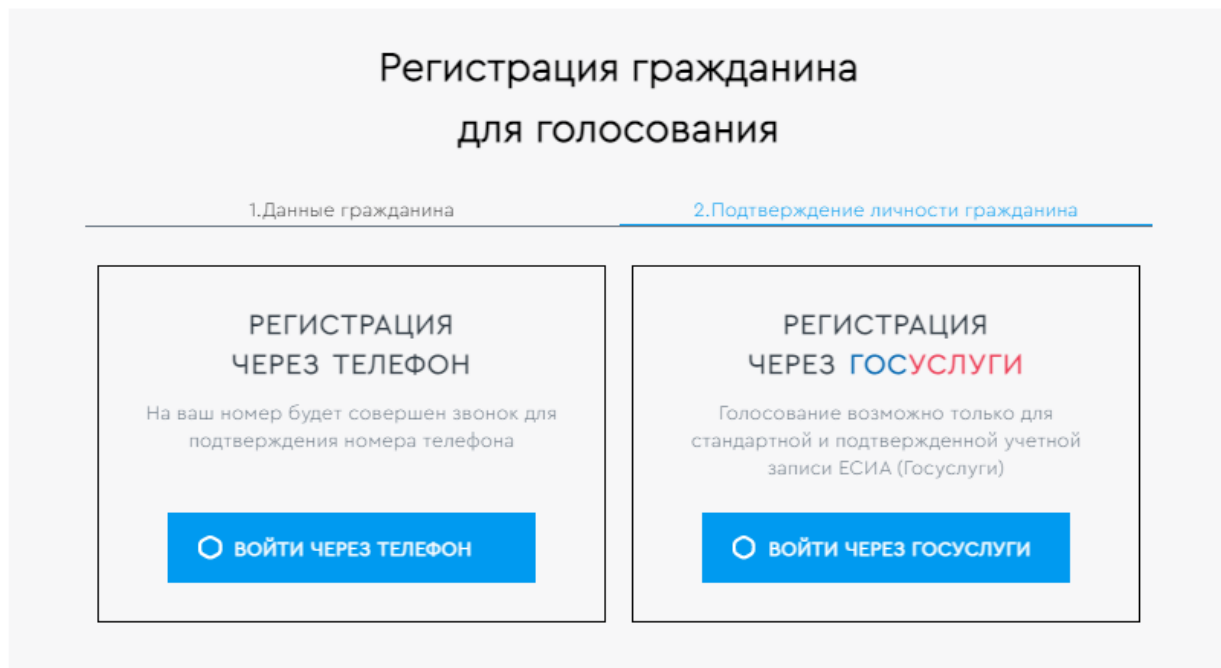


Рисунок 8 – варианты регистрации гражданина для голосования

Для голосования по номеру телефона также необходимо будет подтвердить свой номер телефона. Процедура подтверждения выглядит следующим образом: после ввода номера телефона на него поступает звонок. Для подтверждения номера пользователю необходимо будет ввести на сайте 4 последних цифры входящего номера (Рисунок 9).

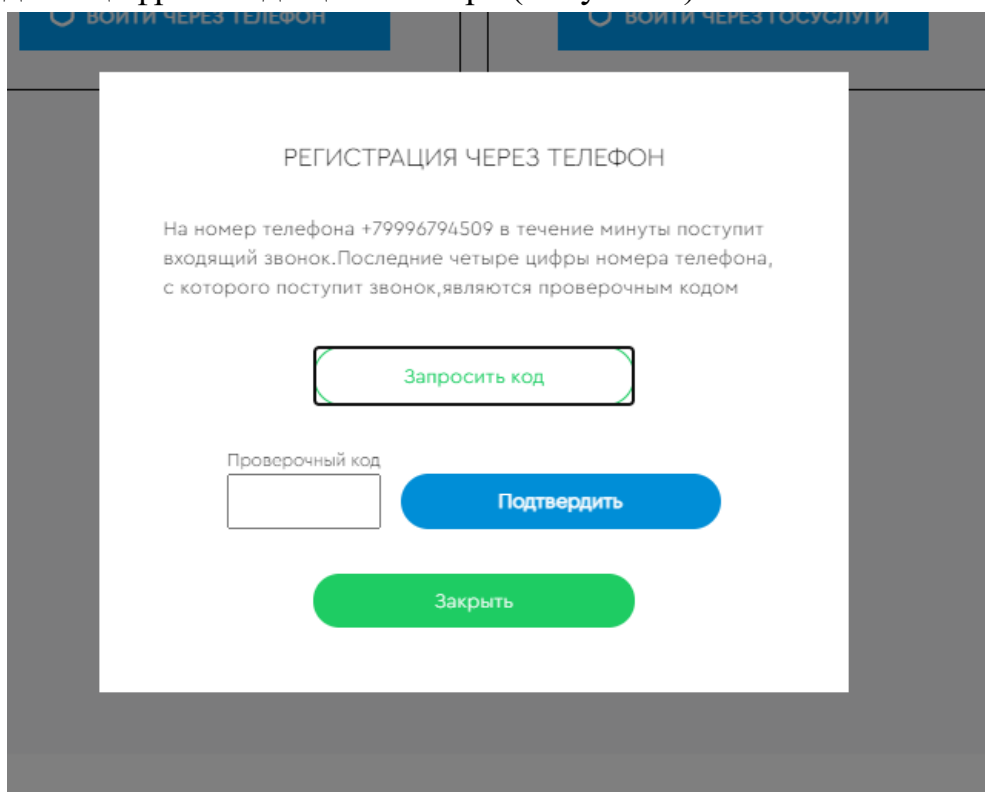


Рисунок 9 – Регистрация через телефон

Чтобы зарегистрироваться с помощью ЕСИА необходимо указать телефон, почту или СНИЛС, пароль и нажать кнопку «Войти», как представлено на Рисунке 10.

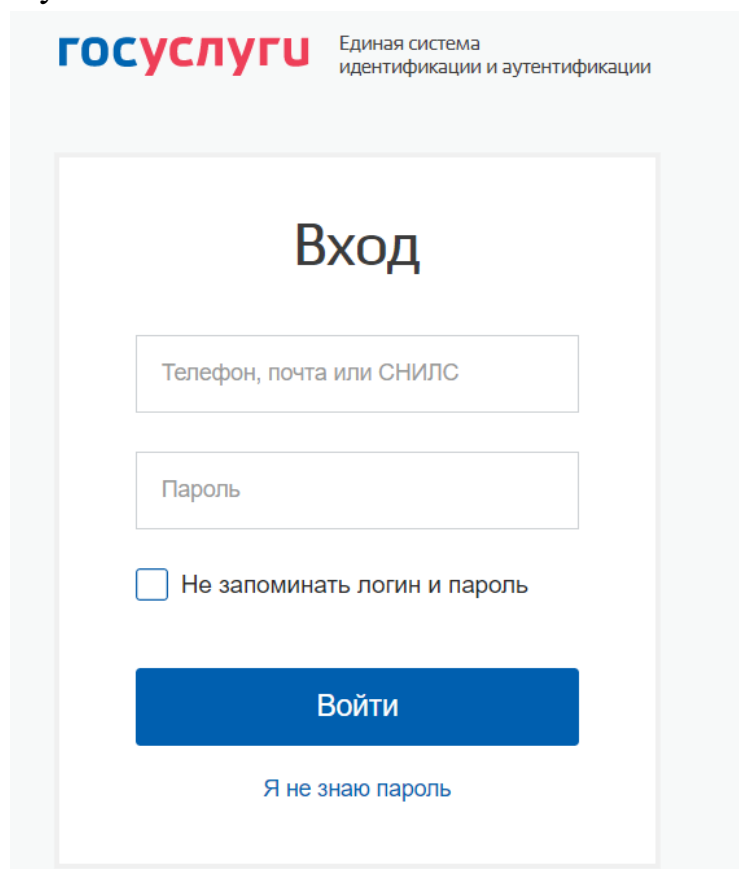


Рисунок 10 – регистрация с помощью ЕСИА

7 шаг

После регистрации по номеру телефона или через ЕСИА появится окно об успешном голосовании (Рисунок 11).

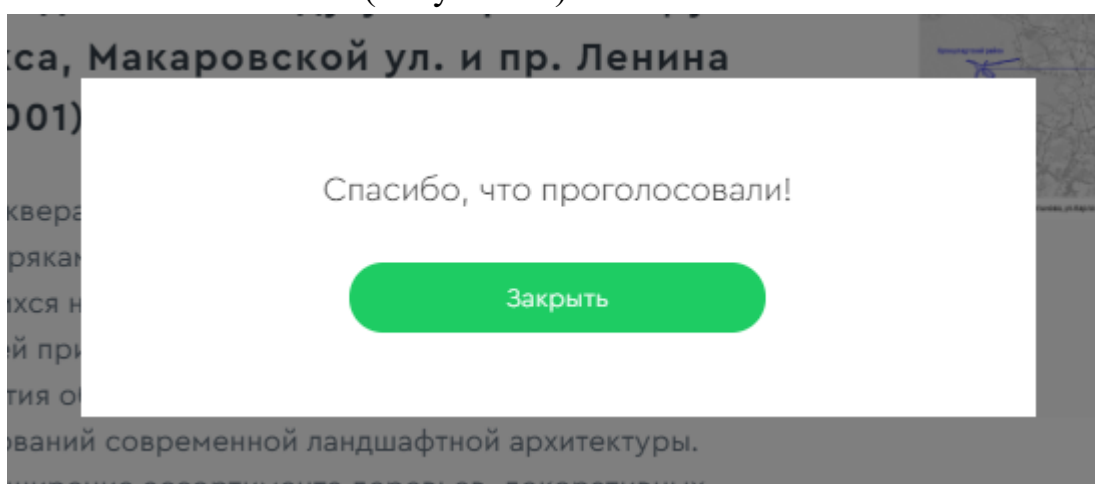


Рисунок 11 – Окно об успешном голосовании гражданина

ВАЖНО:

Уведомление о том, что голос принят, а также информирование по статусу проекта, проголосовавший получает на свою электронную почту в случае ее предоставления.

Каждый гражданин может отдать один голос за общественную территорию или дизайн-проект. Все голоса будут иметь равный вес вне зависимости от того, как проголосовал житель, - через ЕСИА, по номеру телефона или с помощью волонтера.

При голосовании за территорию или дизайн-проект вариант ответа “против всех” не предусмотрен.

Информация о персональных данных пользователя, а также сведения, которые передаются при голосовании, хранятся и обрабатываются с соблюдением требований законодательства Российской Федерации.

1.2 Голосование через платформу ПОС

1 шаг

Чтобы проголосовать, необходимо зайти в личный кабинет пользователя:

- по прямой ссылке - <https://pos.gosuslugi.ru/lkp/> (Рисунок 12),
- через специальную форму - виджет Общественного голосования (Рисунок 13), размещенную на сайте муниципального образования.

Гражданин авторизуется через ЕСИА в личном кабинете пользователя и соглашается на обработку персональных данных, данные о его регистрации и проживании загружаются автоматически.

ГОСУСЛУГИ | ОБЩЕСТВЕННОЕ ГОЛОСОВАНИЕ 🗎 Версия для слабовидящих

Адрес проживания
Московская обл, г Коломна, ул Советская, д 51, кв 35

Адрес регистрации
Московская обл, г Подольск, деревня Валицево, д 45, кв 2

Анастасия ▾

Новости

🕒 30.10.2020
Определяем приоритеты модернизации первичного звена системы здравоохранения!

🕒 27.12.2019
Запущена опытная эксплуатация Платформы обратной связи

🕒 27.12.2019
Опросы по Суперсервисам

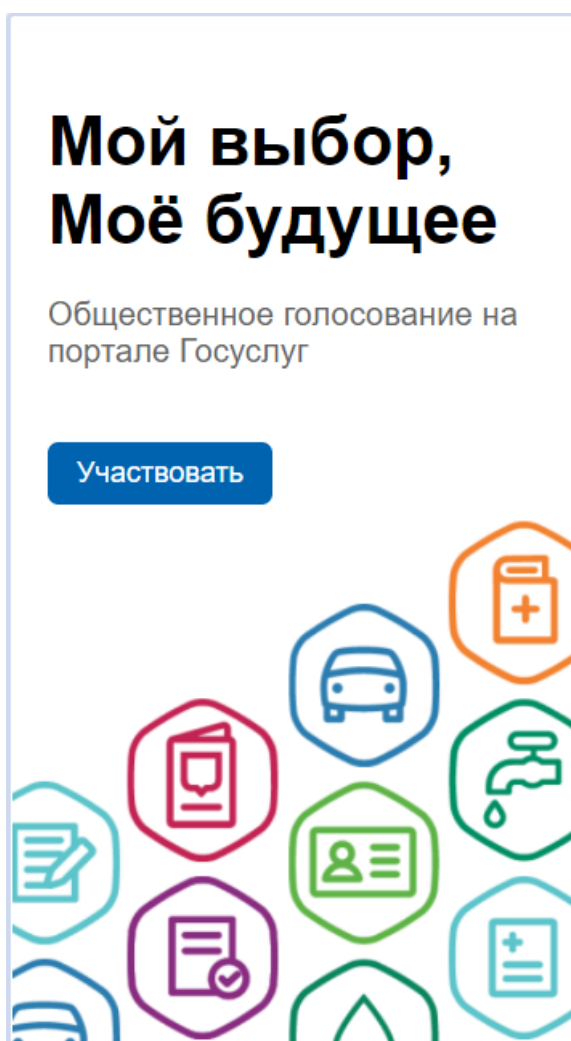


Рисунок 13 – Виджет платформы

На основании этих данных в разделе “Благоустройство” (Рисунок 14) будет определен конкретный муниципалитет и появится список территорий/дизайн-проектов, по которым сможет проголосовать гражданин.

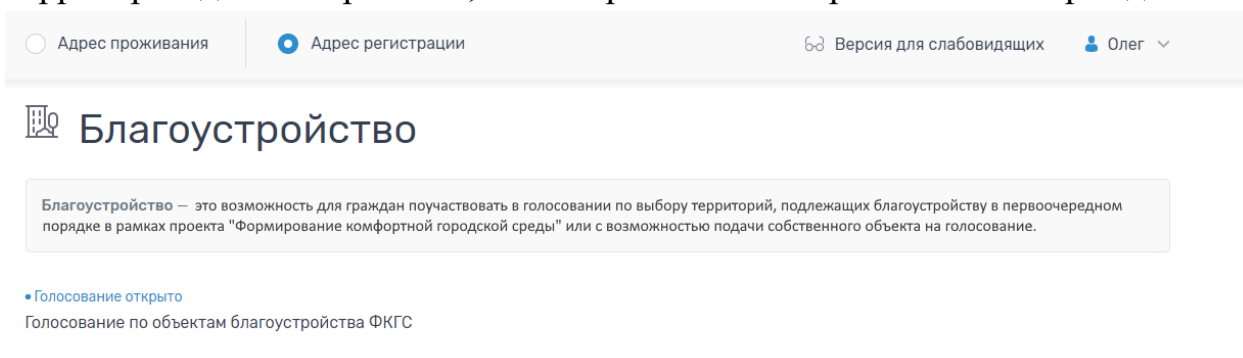


Рисунок 14 – раздел Благоустройство

2 шаг

При нажатии на название голосования откроется страница голосования с проектами, как представлено на Рисунке 15.

[← К списку благоустройств](#)

Голосование по объектам благоустройства ФКГС

[! Правила голосования по благоустройству](#)

Статус: **Голосование открыто** Период голосования с 25.04.2021 по 30.05.2021

Предлагаем дорогим жителям города N принять участие в формировании комфортной городской среды, для этого, необходимо ознакомиться и проголосовать за понравившийся объект. На голосовании представлены следующие объекты: Объект благоустройства 1 и Объект благоустройства 2.

Сначала популярные ▾

У вас осталось голосов 0 из 1

Россия, Московская область, Балашиха, площадь Славы

Объект благоустройства 1

1



Россия, Московская область, Балашиха, площадь Славы

Объект благоустройства 2

0




Рисунок 15 – Страница голосования по объектам благоустройства

На странице голосования гражданину доступна информация о названии голосования, правилах голосования по благоустройству, периоде голосования, описании, количестве доступных голосов, а также список объектов благоустройства. При нажатии на название объекта, гражданин перейдет на страницу с описанием объекта, как представлено на Рисунке 16.

Объект благоустройства 1

Вы можете задать свои вопросы куратору территории:

 Артур Директор	Адрес приемной Краснодарский край, Динской р-н, ст-ца Нововеличковская, тер Колос	Время работы 10-18
	Телефон +73425223422	E-mail director@mail.ru

Благоустройство территории данного жилого комплекса облагородит участок, позволит жителям домов чувствовать комфорт при прогулках с детьми.

Изображения



Голосование

Дата начала 25.04.2021 Дата завершения 30.05.2021

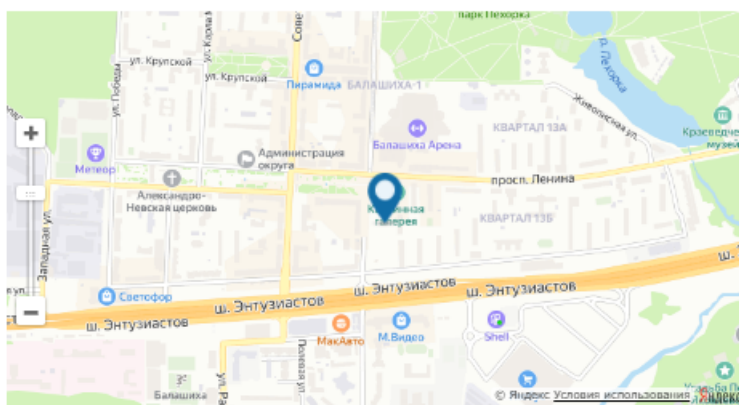
🕒 46 дней до завершения

1 👍

Вы не можете отозвать ранее отданный голос

Карта проблемной территории

📍 Россия, Московская область, Балашиха, площадь Славы



[К СПИСКУ ОБЪЕКТОВ](#)

Рисунок 16 – Страница объекта благоустройства

На странице объекта гражданин сможет ознакомиться с информацией о кураторе территории, изображениями объекта благоустройства или дизайн-проекта, сроками голосования, количеством голосов за объект, адресом расположения объекта.

3 шаг

После завершения голосования, гражданин сможет ознакомиться с победившими объектами, как представлено на рисунке 17.

Голосование по объектам благоустройства ФКГС

✓ финал!

Протокол

Статус: ● Итоги голосования подведены Период голосования с 10.02.2021 по 29.03.2021

Предлагаем дорогим жителям города N принять участие в формировании комфортной городской среды, для этого, необходимо ознакомиться и проголосовать за понравившийся объект. На голосовании представлены следующие объекты: Объект благоустройства 1 и Объект благоустройства 2.

Объекты-победители

Россия, Московская область, Балашиха, площадь Славы
Объект благоустройства 1

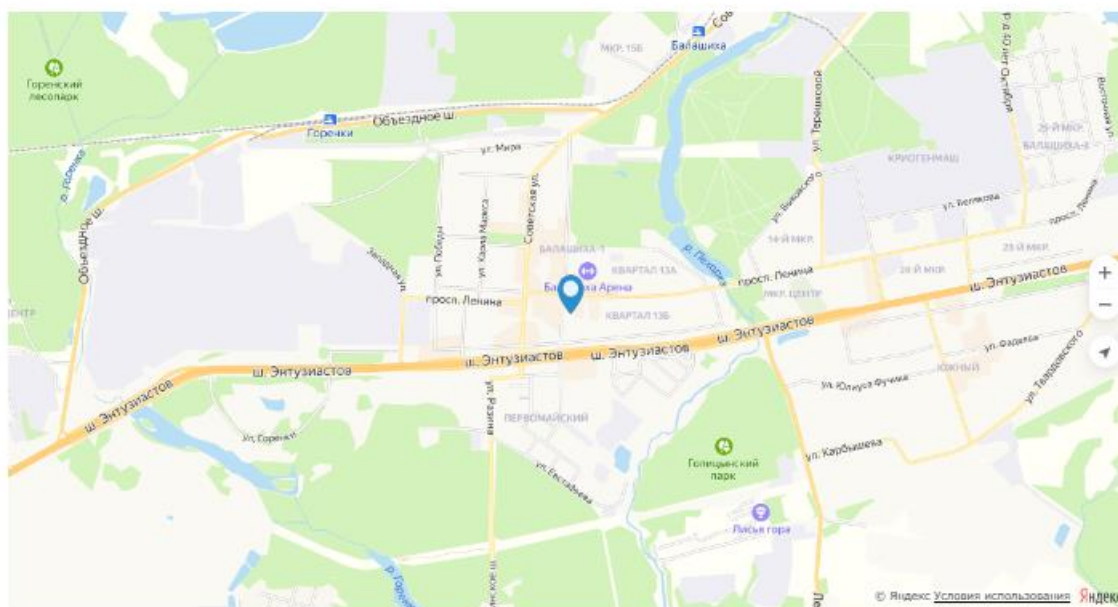


Рисунок 17 – Голосование по объектам благоустройства в статусе «Итоги голосования подведены»

ВАЖНО:

Каждый гражданин может отдать один голос за общественную территорию или дизайн-проект. Все голоса будут иметь равный вес вне зависимости от того, как проголосовал житель, - через ЕСИА, по номеру телефона или с помощью волонтера.

При голосовании за территорию или дизайн-проект вариант ответа “против всех” не предусмотрен.

Информация о персональных данных пользователя, а также сведения, которые передаются при голосовании, хранятся и обрабатываются с соблюдением требований законодательства Российской Федерации.

2. Голосование с помощью волонтера

Проголосовать с помощью волонтера можно только по номеру телефона. Для этого гражданину необходимо указать свои ФИО, электронную почту и номер телефона. Электронная почта указывается по желанию, но она будет необходима для того, чтобы получать уведомление о ходе голосования и дальнейшей реализации проектов. Процедура подтверждения номера: после ввода номера телефона на него поступит звонок, и 4 последних цифры входящего номера необходимо будет ввести на сайте.

Каждый гражданин может отдать один голос за общественную территорию или дизайн-проект. Все голоса будут иметь равный вес вне зависимости от того, как проголосовал житель, - через ЕСИА, по номеру телефона или с помощью волонтера.

При голосовании за территорию или дизайн-проект вариант ответа “против всех” не предусмотрен.

Информация о персональных данных пользователя, а также сведения, которые передаются при голосовании, хранятся и обрабатываются с соблюдением требований законодательства Российской Федерации.