


Азбуку дорожную детям знать положено!




1. Ходи по тротуару, придерживаясь правой стороны;



2. Подходя к пешеходному переходу, прекрати разговоры по сотовому телефону, извлеки из ушей наушники;



3. Разрешающий для перехода сигнал светофора - **зеленый**.
На **красный** и **желтый** переходить улицу нельзя;



4. Если регулировщик стоит к пешеходу боком - переход проезжей части разрешен.

Такое положение регулировщика соответствует зеленому сигналу светофора;

Регулировщик подаёт сигналы пешеходам движением рук.



ПАМЯТКА ЮНОМУ ПЕШЕХОДУ

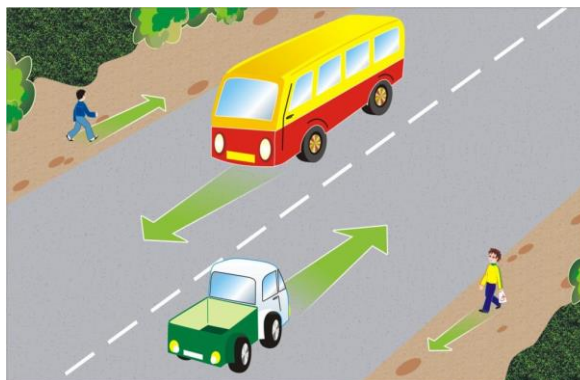
5. Если переходишь дорогу с младшим братом или сестрой, крепко держи их за руку;



6. Никогда не перебегай проезжую часть перед близко идущим транспортом;



7. Если идешь по загородной дороге, то двигайся по обочине навстречу движущимся автомобилям;



8. Никогда не обходи автобус ни спереди, ни сзади - это опасно! Подожди, когда отъедет от остановки.



9. Обязательно используй в тёмное время суток светоотражающие элементы, чтобы быть заметнее на дороге;



ПОМНИТЕ РЕБЯТА

Нарушение

Правил дорожного движения –

опасно для жизни!



Госавтоинспекция г. Салехарда
2020 год